



E-KABİN D SERİSİ

IP 55 Elektrik Kabinleri

D SERİSİ IP55 ELEKTRİK KABİNLERİ

www.eae-et.com.tr



E-Kabin D Serisi Elektrik Kabinleri

E-Kabin D Serisi elektrik kabinleri, genel amaçlı olarak, dahili uygulamalarda kullanılmak üzere tasarlanmıştır. Sade tasarımları farklı uygulamalar için işlevsellik ile beraber ekonomik çözümler sunmaktadır.

Kullanım yeri	: Dahili, kuru ortam
Koruma sınıfı	: IP41, IP55
Taşıyıcı konstrüksiyon	: 2mm galvanizli sac
Boya	: Epoksi - polyester toz boya
Renk	: Standart RAL 7035
İşletme sıcaklığı	: -5°C, +40°C
İşletme bağıl nem oranı	: +20°C' de %90 +40°C' de %50
İşletme çevre şartları sınıfı	: IE32, fakat azami bağıl nem %90 ve en düşük sıcaklık -5 °C
Uygun olduğu standartlar	: IEC 61439-1, IEC 62208 IEC 60529, IEC 62262

ÖZELLİKLER

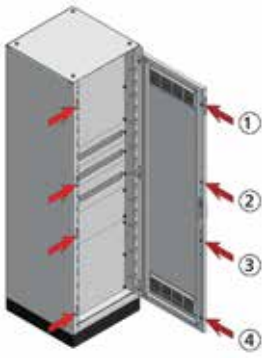
Modüler tasarım

- Arkada ve önde kapı kullanımı
- Değiştirilebilir kapı açılma yönü
- Köşe modülü



Sağlam kilit düzeneği

Kilitleme düzeneği kapının gövdeye dört farklı noktadan tutunmasını sağlar.



IP41 koruma sınıfı

Kapı üzerine yerinde dökülen poliüretan conta zamanla esnekliğini kaybetmez, toz ve suya karşı koruma sağlar.



Kabin tip test sertifikası

IEC 61439-1 Başlık 10.2'ye uygun
IEC 62208 boş muhafaza için tip test sertifikası bkz. S 17



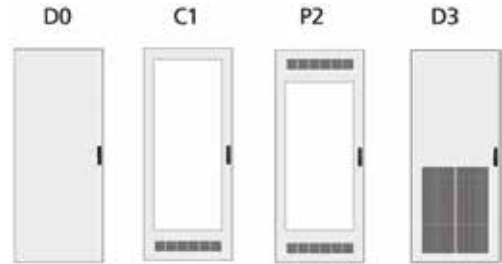
Kolay montaj

Kuvvetli iskelet ve iç montaj elemanları sayesinde kapı ve kapakların sabitlenmesi elektromontaj sonrasında gerçekleşmektedir. İç montaj elemanları tüm E-Kabin ürünlerinde ortak kullanılacak şekilde boyutlandırılmıştır.



Ön örtü düzeneği

Kuvvetli akım uygulamalarında doğrudan temas ile elektrik çarpmasına karşı koruma sağlanması amacıyla çeşitli ön örtü elemanlarının kullanılması mümkündür.

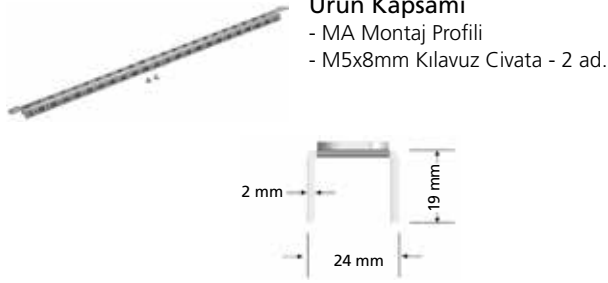


Geniş ön kapı seçenekleri

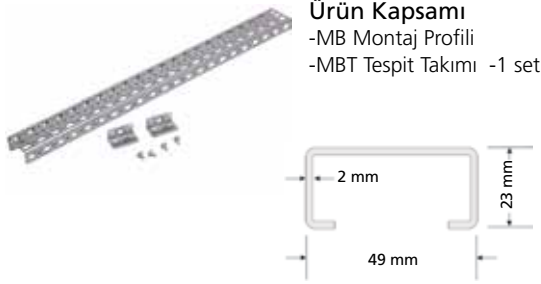
- Kullanışlı havalandırma panjuru
"0" - yok / "1" - altta / "2" - altta ve üstte
"3" - altta, büyük
1, 2, 3 durumunda koruma sınıfı IP41
- Simetrik tasarım
Açılma yönü yerinde değiştirilebilir
- Polikarbonat veya temperli cam
"P" - polikarbonat / "C" - temperli cam
- Sağlam cam tutucular
- Siparişe özel işlenmiş kapı imalatı

İÇ MONTAJ ELEMANLARI

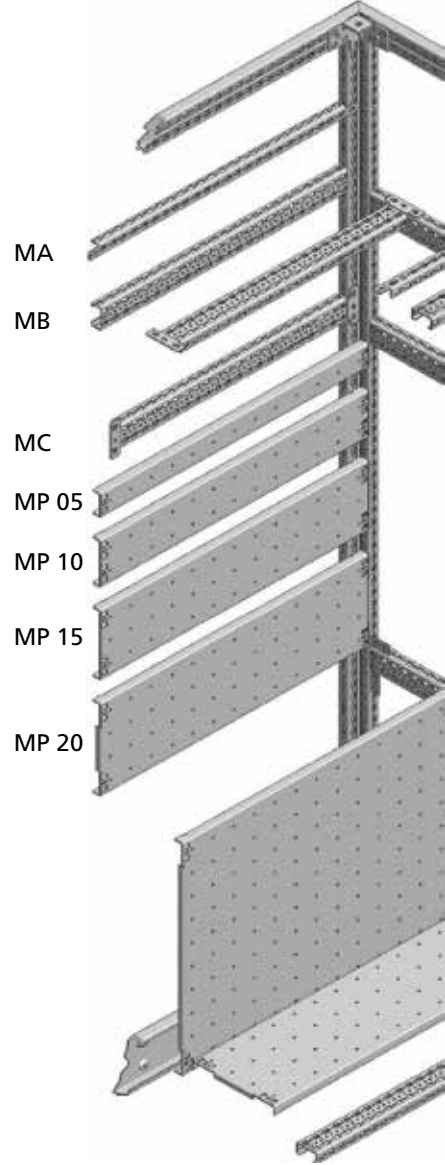
MA Montaj Profili



MB Montaj Profili



MC Montaj Profili



Ürün Kodlama Bilgileri

Örnek; 75 cm uzunluğunda MA tipi montaj profili

Ürün Kodu : EG MA 072

Ürün Serisi: EG

Profil tipi : MA, MB, MC

Uzunluk Kodlamaları : 0 7 2

İlk iki hane x 10 cm

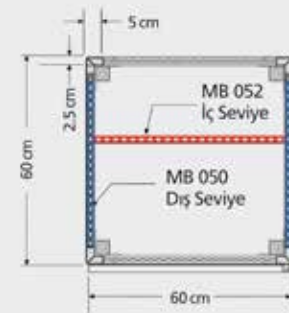
Son hane x 2,5 cm

Örnek

Profil Uzunluğu

L = 75 cm : MB 072

L = 70 cm : MB 070

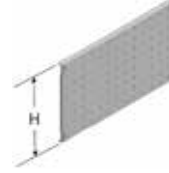


MP Montaj Plakaları



Ürün Kapsamı
-MP Montaj Profili
-MBT Tespit Takımı -2 ad.

Sipariş kodları ve ölçüler için bkz. Sayfa 12 - 13



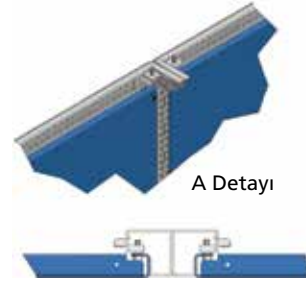
MK Boy Montaj Plakaları



Ürün Kapsamı
-MK Boy Montaj Plakası
-MK Tespit Takımı -1 ad.

Boy Montaj Plakaları kabinin arka dikey profillerine sabitlenmektedir.

İki kabin birleştirildiğinde Boy Montaj Plakaları arasında düz yüzey oluşmaktadır.

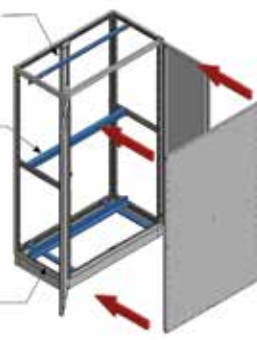


Kayar Tutucu Aksesuarları

MK Alt / Üst Kayar Tutucu

MK Orta Kayar Tutucu


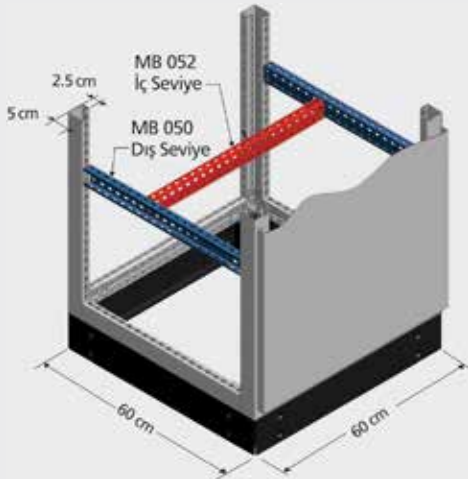
MK Kaydırma Kızağı



Montaj yüzeyinin kabin derinliğinde değiştirilmesi istendiğinde Kayar Tutucu Aksesuarlarının kullanılması gerekmektedir.

Sipariş kodları ve ölçüler için bkz. Sayfa 12 - 13

80, 100, 120 cm Genişliğinde Montaj Plakaları



C DETAYI

B DETAYI

A DETAYI

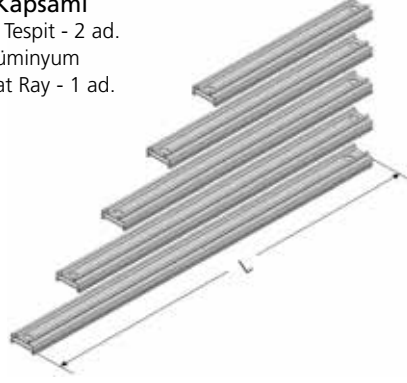
Civataların başları montaj yüzeyinin altında kalmaktadır.

ÖZEL MONTAJ ELEMANLARI

RS Özel Montaj Profili




Ürün Kapsamı
- EG RS Tespit - 2 ad.
- EG Alüminyum Otomat Ray - 1 ad.

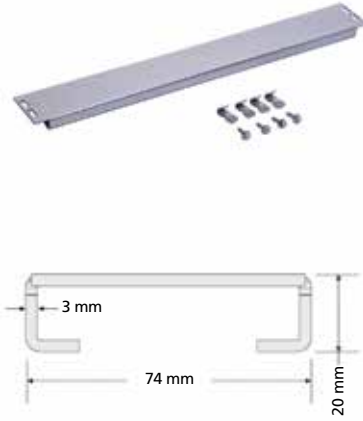


- EG RM 04 (346 mm)
- EG RM 05 (446 mm)
- EG RM 06 (546 mm)
- EG RM 07 (646 mm)
- EG RM 08 (746 mm)

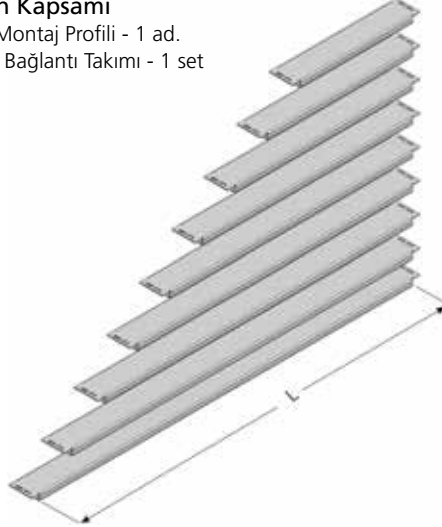
Anma kabin genişlik kodları
- İç seviye ölçüsü -



SP Özel Montaj Profili



Ürün Kapsamı
- SP Montaj Profili - 1 ad.
- SPT Bağlantı Takımı - 1 set

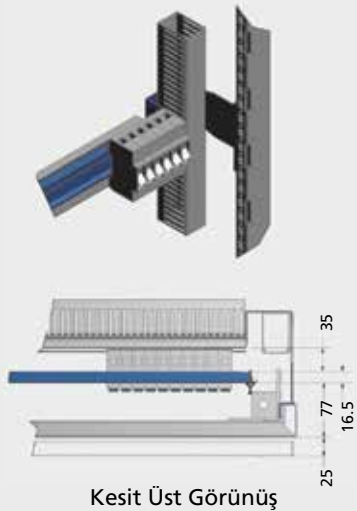


- EG SP 04 (346 mm)
- EG SP 05 (446 mm)
- EG SP 06 (546 mm)
- EG SP 07 (646 mm)
- EG SP 08 (746 mm)
- EG SP 09 (846 mm)
- EG SP 10 (946 mm)
- EG SP 11 (1046 mm)
- EG SP 12 (1146 mm)

Anma kabin genişlik kodları
- İç seviye ölçüsü -

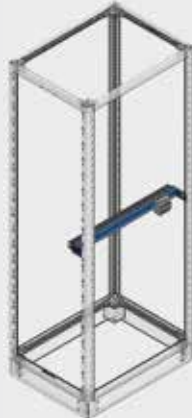


RS Profili Montaj Örneği

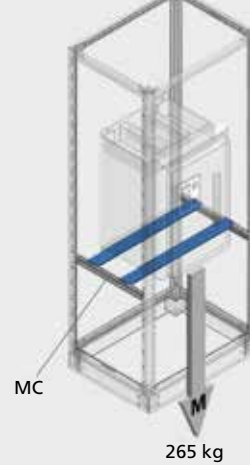


Kesit Üst Görünüş


RS Profili Montaj Örneği



SP Profili Montaj Örnekleri



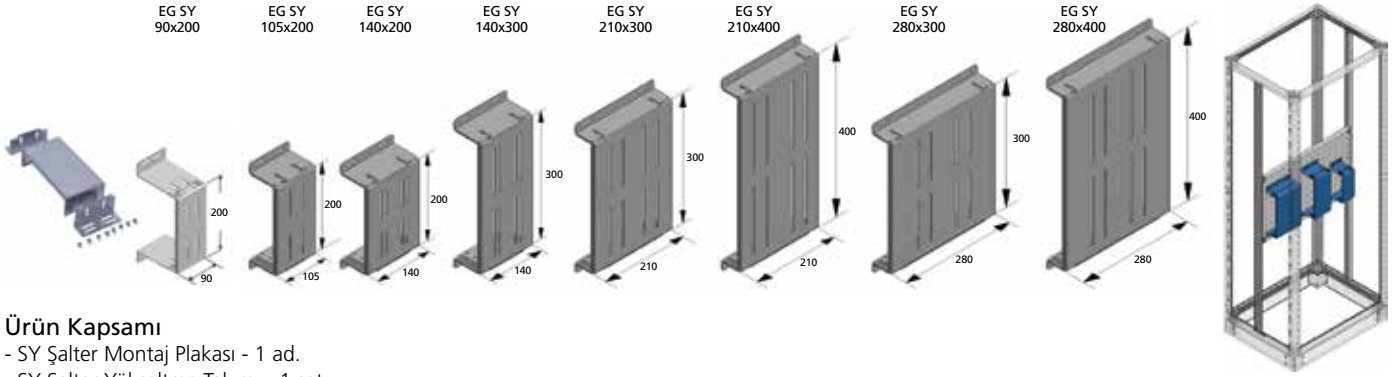
265 kg



255 kg

80 cm'lik genişlik ölçüsü için statik test değerleridir.

SY Özel Montaj Profili



Ürün Kapsamı


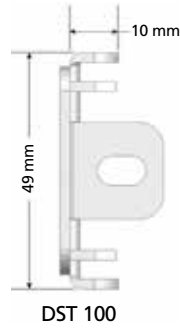
- SY Şalter Montaj Plakası - 1 ad.
- SY Şalter Yükseltme Takımı - 1 set

DST Özel Montaj Tespit Takımı



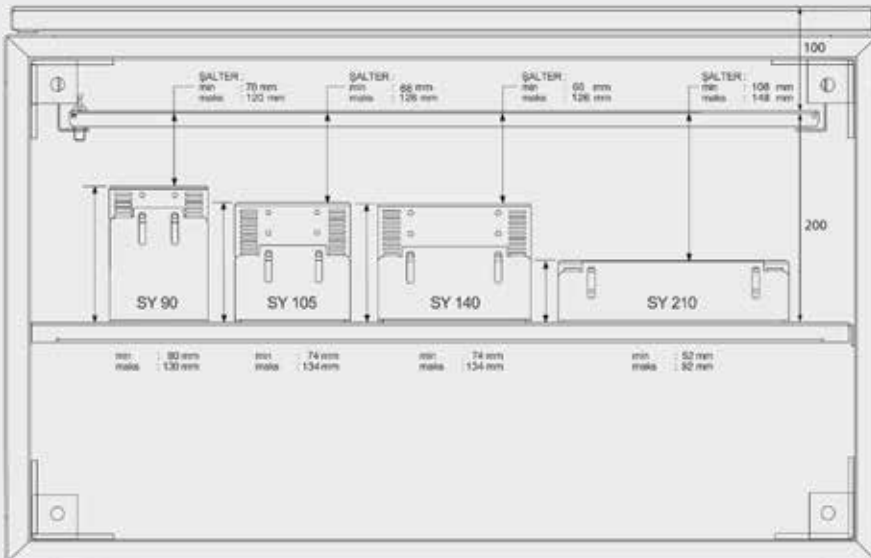
Ürün Kapsamı

- DST Montaj Tespit Parçası - 2 ad.
- DST Bağlantı Takımı - 2 ad.

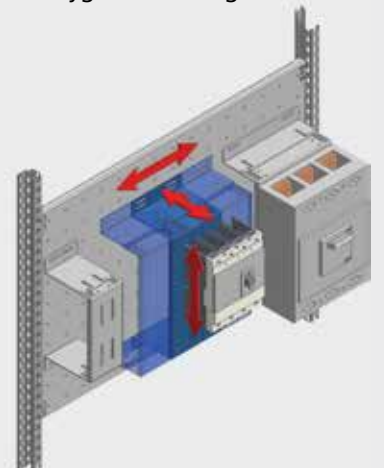


EG DST 100

EG DST 200



SY Uygulama Örneği



ÖN ÖRTÜ ELEMANLARI

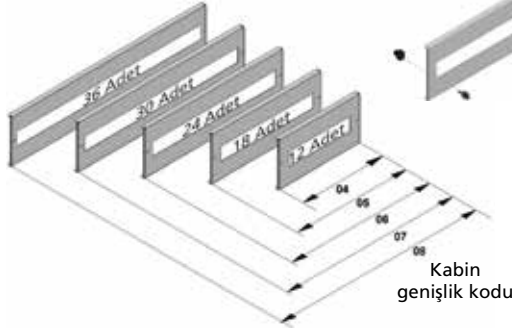
OE Örtü Plakaları



Ürün Kapsamı
- OE Örtü Plakası
- OET Bağlantı Takımı

Sıcaklık dayanımı yüksek plastik şeffaf malzemeden mamul

DIN ray tipi ekipmana uygun yarık uygulanmış



Sipariş kodları ve ölçüler için bkz. Sayfa 12 - 13

OB Boy Örtü Plakaları



Ürün Kapsamı
- OB Örtü Plakası
- OBT Bağlantı Takımı



Sipariş kodları ve ölçüler için bkz. Sayfa 12 - 13



OE Pim düşmez



Kapalı



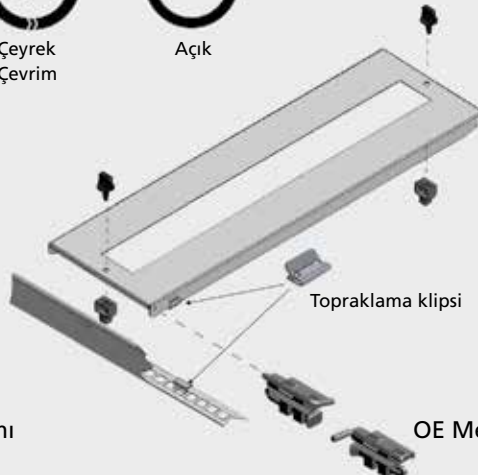
Çeyrek Çevrim



Açık



OET Bağlantı takımı




OE Menteşe

Boş kalan yerleri örtmek için aksesuar EE PP 2M



Menteşe Pimi

OS Sabit Ön Örtü Profil Seti

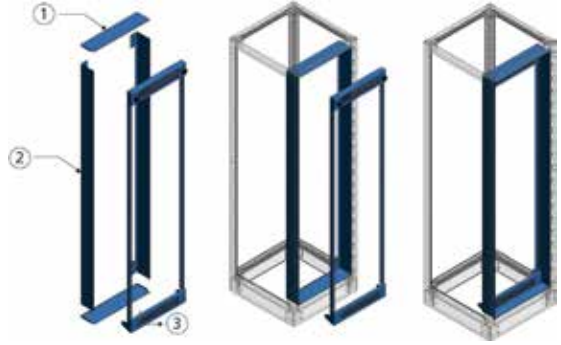


Ürün Kapsamı

- ①-OUS profili - 2 ad.
- ②-OPS profili - 2 ad.
- Bağlantı elemanları - 1 set

Kapı ile ön örtü düzlemi arasındaki mesafe 10 cm'dir.
bkz. Sayfa 6 - Kesit Üst Görünüş

OC Ön Örtü Profil Seti ve Çerçevesi

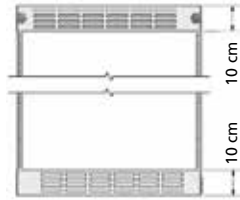


Ürün Kapsamı

- ①- OUC profili - 2 ad.
- ②- OPC profili - 2 ad.
- ③- OC Örtü Çerçevesi - 1 ad.
- Bağlantı elemanları - 1 set

Kapı ile ön örtü düzlemi arasındaki mesafe 10 cm'dir.
bkz. Sayfa 8 - Kesit Üst Görünüş

Ön örtü çerçevesi kullanıldığında çerçeveyi oluşturan üst ve alt bağlantı elemanları sebebiyle toplam ön örtü yüksekliği 20 cm kısalmaktadır.



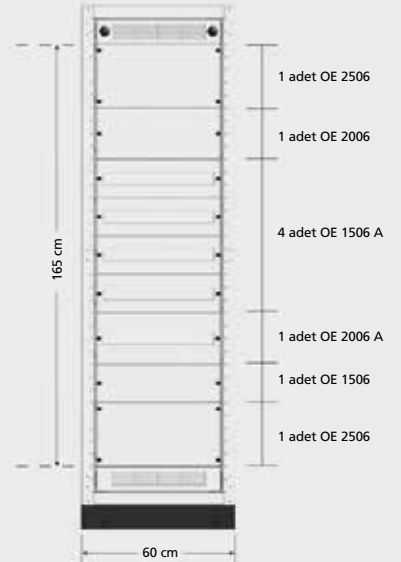
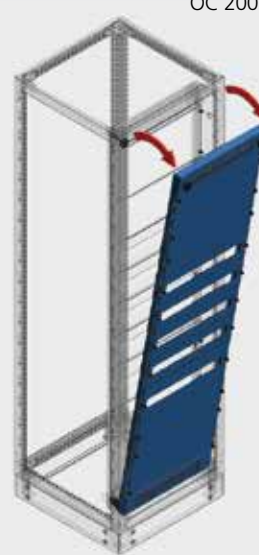
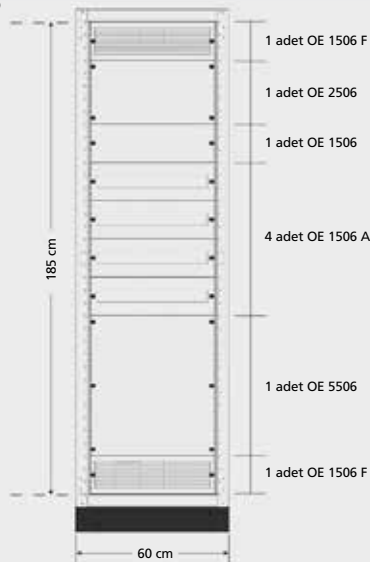
Kabin Anma Yüksekliği	Sabit Ön Örtü Düzeneği Kullanıldığında Net Örtü Elemanları Yüksekliği	Ön Örtü Çerçevesi Kullanıldığında Net Örtü Elemanları Yüksekliği
180 cm	165 cm	145 cm
200 cm	185 cm	165 cm
220 cm	205 cm	185 cm

Sipariş kodları ve ölçüler için bkz. Sayfa 12 - 13

Örnek seçim

OS 2006

OC 2006



SİPARİŞ BİLGİLERİ

MS Modül Seti

Genişlik	Derinlik				
	40 cm	50 cm	60 cm	70 cm	80 cm
40 cm	ED MS 0404	ED MS 0405	ED MS 0406	ED MS 0407	ED MS 0408
50 cm	ED MS 0504	ED MS 0505	ED MS 0506	ED MS 0507	ED MS 0508
60 cm	ED MS 0604	ED MS 0605	ED MS 0606	ED MS 0607	ED MS 0608
70 cm	ED MS 0704	ED MS 0705	ED MS 0706	ED MS 0707	ED MS 0708
80 cm	ED MS 0804	ED MS 0805	ED MS 0806	ED MS 0807	ED MS 0808
90 cm	ED MS 0904	ED MS 0905	ED MS 0906	ED MS 0907	ED MS 0908
100 cm	ED MS 1004	ED MS 1005	ED MS 1006	ED MS 1007	ED MS 1008
110 cm	ED MS 1104	ED MS 1105	ED MS 1106	ED MS 1107	ED MS 1108
120 cm	ED MS 1204	ED MS 1205	ED MS 1206	ED MS 1207	ED MS 1208

MS Seti Kapsamı

- Yatay Profil (genişlik ölçüsünde) - 4 ad.
- Yatay Profil (derinlik ölçüsünde) - 4 ad.
- Üst Kapak - 1 ad.
- Üst Kapak Bağlantı Takımı - 1 ad.
- Baza Seti - 1 ad.
- Baza Bağlantı Takımı - 1 ad.
- Boy MK Kaydırma Kızağı - 1 set - Sadece bindirmeli tip kapılarda

Not: Üst Kapakta Fan Modülünün montajına uygun delik bulunması istenen durumlarda ürün kodunun sonuna "F4/F5" kodu eklenecektir.
Örnek: ED MS 0606 F4

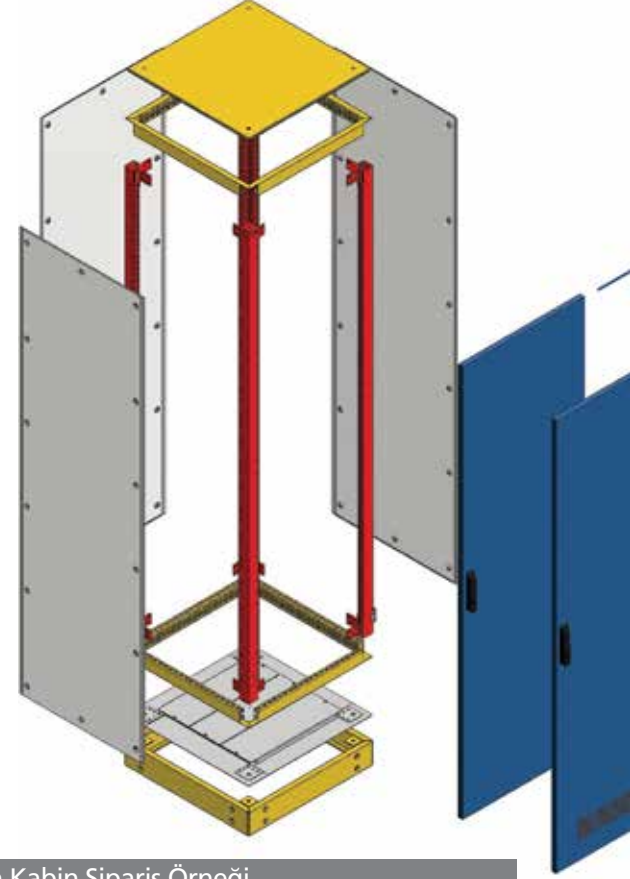
Not: Genişlik anma ölçüsü 40 cm olan kabinlerde Fan Modülü kullanılması mümkün değildir.

Not: ED Serisi ürünlerin koruma sınıfının IP55 olması istenilen durumlarda, ürün kapsamında Alt Örtü bulunmaktadır.
(Alt Örtü kombinasyonları için bkz. ES Broşür syf.15)
Örnek: ED MS 0506 55

Not: ED Serisi ürünlerin koruma sınıfının IP41 olması istenilen durumlarda ürün kapsamında Alt Örtü bulunmamaktadır.
Örnek: ED MS 0506 41

Bindirmeli Tip Kapılı Modül Setleri

50+50 cm	ED MS 5504	ED MS 5505	ED MS 5506	ED MS 5507	ED MS 5508
60+60 cm	ED MS 6604	ED MS 6605	ED MS 6606	ED MS 6607	ED MS 6608



Bütün Kabin Sipariş Örneği

Ek kod	UK Fan Deligi	Alt Örtü	Koruma Sınıfı
F4	VAR	YOK	IP41
F5	VAR	VAR	IP41
41	YOK	YOK	IP41
55	YOK	VAR	IP55

UK Üst Kapak

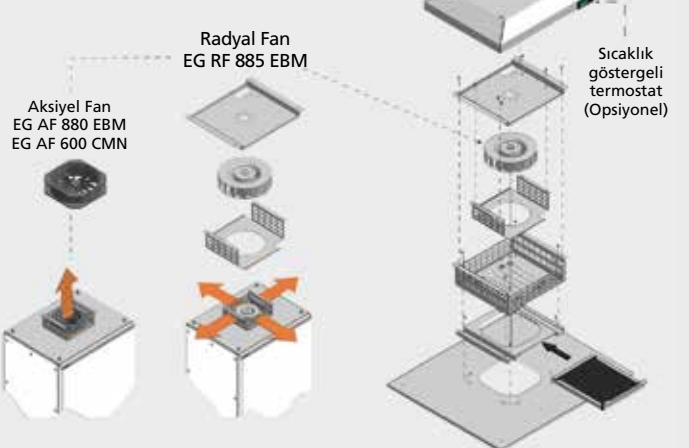
Genişlik	Derinlik				
	40 cm	50 cm	60 cm	70 cm	80 cm
40 cm	ED UK 0404	ED UK 0405	ED UK 0406	ED UK 0407	ED UK 0408
50 cm	ED UK 0504	ED UK 0505	ED UK 0506	ED UK 0507	ED UK 0508
60 cm	ED UK 0604	ED UK 0605	ED UK 0606	ED UK 0607	ED UK 0608
70 cm	ED UK 0704	ED UK 0705	ED UK 0706	ED UK 0707	ED UK 0708
80 cm	ED UK 0804	ED UK 0805	ED UK 0806	ED UK 0807	ED UK 0808
90 cm	ED UK 0904	ED UK 0905	ED UK 0906	ED UK 0907	ED UK 0908
100 cm	ED UK 1004	ED UK 1005	ED UK 1006	ED UK 1007	ED UK 1008
110 cm	ED UK 1104	ED UK 1105	ED UK 1106	ED UK 1107	ED UK 1108
120 cm	ED UK 1204	ED UK 1205	ED UK 1206	ED UK 1207	ED UK 1208

Not: Fan modülü takılacak üst kapak tiplerinde ürün kodunun sonuna "FM" kodu eklenmelidir.
Örnek: ED UK 0606 FM

Not: Fan modülü havalandırma net kesit alanı 0,036 m²dir.



EG FM Fan Modülü



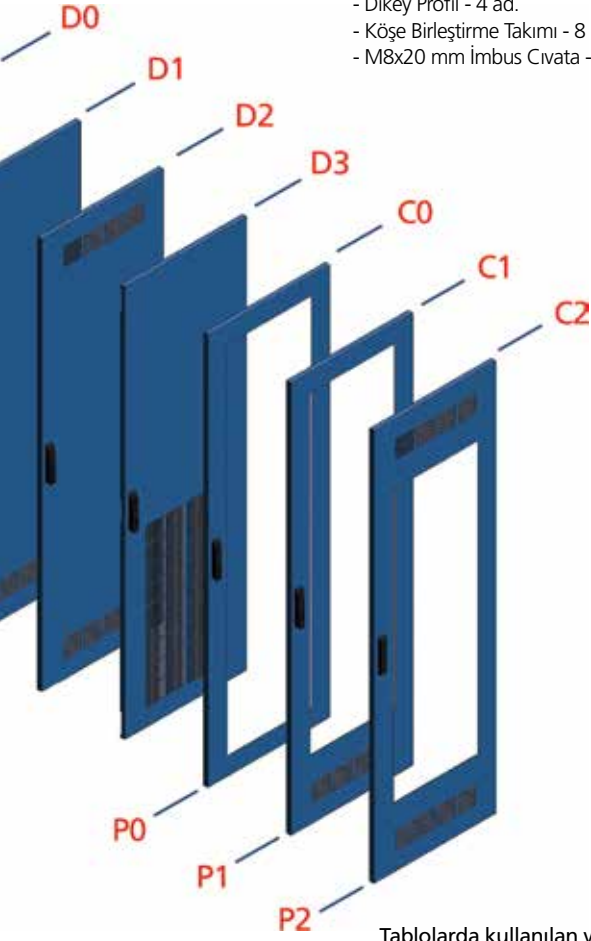
Not: Havalandırma Modülleri teknik hesapları, sipariş kodları ve teknik bilgiler için müşteri temsilcinizden bilgi isteyiniz.

DP Dikey Profil Seti

Yükseklik

180 cm	200 cm	220 cm
ED DP 18	ED DP 20	ED DP 22

DP Seti Kapsamı
 - Dikey Profil - 4 ad.
 - Köşe Birleştirme Takımı - 8 ad.
 - M8x20 mm İmbus Cıvata - 32 ad.



OK Ön Kapı - D0 Tipi

Yükseklik

	Genişlik			
	30 cm	40 cm	50 cm	60 cm
180 cm	ED OK 1803 D0	ED OK 1804 D0	ED OK 1805 D0	ED OK 1806 D0
200 cm	ED OK 2003 D0	ED OK 2004 D0	ED OK 2005 D0	ED OK 2006 D0
220 cm	ED OK 2203 D0	ED OK 2204 D0	ED OK 2205 D0	ED OK 2206 D0
	70 cm	80 cm	50 + 50 cm	60 + 60 cm
	180 cm	ED OK 1807 D0	ED OK 1808 D0	ED OK 1855 D0
200 cm	ED OK 2007 D0	ED OK 2008 D0	ED OK 2055 D0	ED OK 2066 D0
220 cm	ED OK 2207 D0	ED OK 2208 D0	ED OK 2255 D0	ED OK 2266 D0

Not: Ön kapak kodlarının sonundaki D0 kodu D1-D2-C0-C1-C2-P0-P1-P2 şeklinde değiştirilerek tüm kodlar oluşturulur.

Not: C0-C1-C2 Temperli Camlı kapıları,
 P0-P1-P2 ise Polikarbonat kapıları ifade etmektedir.

Not: Polikarbonat kapılı kabinlerin müsaade edilen azami kabin iç sıcaklığı 50 °C'dir.

OK içine uygun MA Montaj Profilleri

Genişlik	Uzunluk L	Kod
40 cm	24,5 cm	EG MA 022
50 cm	34,5 cm	EG MA 032
60 cm	44,5 cm	EG MA 042
70 cm	54,5 cm	EG MA 052
80 cm	64,5 cm	EG MA 062

SK Sabit Kapak

Yükseklik

	Derinlik				
	40 cm	50 cm	60 cm	70 cm	80 cm
180 cm	ED SK 1804	ED SK 1805	ED SK 1806	ED SK 1807	ED SK 1808
200 cm	ED SK 2004	ED SK 2005	ED SK 2006	ED SK 2007	ED SK 2008
220 cm	ED SK 2204	ED SK 2205	ED SK 2206	ED SK 2207	ED SK 2208

Not: Arka ve yan kapakların tasarımları ayrıdır.

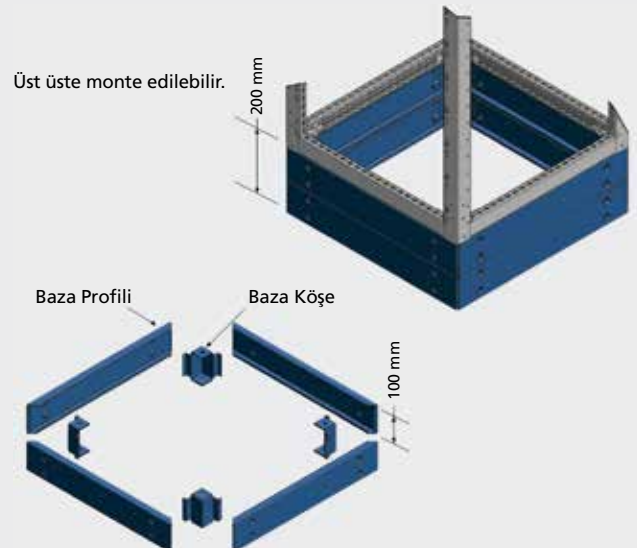
Tablolarda kullanılan yükseklik, derinlik ve genişlik ölçüleri anma değerleridir. Gerçek değerler için bkz. Sayfa 14 - 15

BZ Baza Seti

Genişlik	Derinlik				
	40 cm	50 cm	60 cm	70 cm	80 cm
40 cm	EG BZ 0404	EG BZ 0405	EG BZ 0406	EG BZ 0407	EG BZ 0408
50 cm	EG BZ 0504	EG BZ 0505	EG BZ 0506	EG BZ 0507	EG BZ 0508
60 cm	EG BZ 0604	EG BZ 0605	EG BZ 0606	EG BZ 0607	EG BZ 0608
70 cm	EG BZ 0704	EG BZ 0705	EG BZ 0706	EG BZ 0707	EG BZ 0708
80 cm	EG BZ 0804	EG BZ 0805	EG BZ 0806	EG BZ 0807	EG BZ 0808
90 cm	EG BZ 0904	EG BZ 0905	EG BZ 0906	EG BZ 0907	EG BZ 0908
100 cm	EG BZ 1004	EG BZ 1005	EG BZ 1006	EG BZ 1007	EG BZ 1008
110 cm	EG BZ 1104	EG BZ 1105	EG BZ 1106	EG BZ 1107	EG BZ 1108
120 cm	EG BZ 1204	EG BZ 1205	EG BZ 1206	EG BZ 1207	EG BZ 1208

BZ Baza Seti Kapsamı
 - Baza Köşe - 4 ad.
 - Baza Profili - 4 ad.
 - Bağlantı Cıvataları

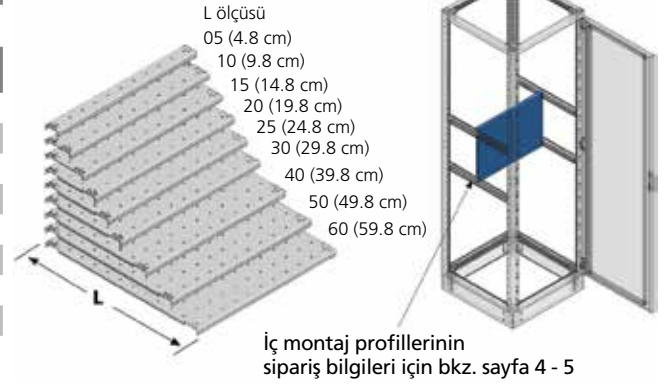
Baza elemanları 2 mm hazır galvanizli sacdan imal edilmekte ve RAL 9005 siyah renkte boyanmaktadır.



SİPARİŞ KODLARI VE ÖLÇÜLER

MP Montaj Plakaları						Kodlar
h1 Anma Ölçü	Kabin anma genişliği					Kodlar
	04	05	06	07	08	
5 cm	EG MP 0504	EG MP 0505	EG MP 0506	EG MP 0507	EG MP 0508	
10 cm	EG MP 1004	EG MP 1005	EG MP 1006	EG MP 1007	EG MP 1008	
15 cm	EG MP 1504	EG MP 1505	EG MP 1506	EG MP 1507	EG MP 1508	
20 cm	EG MP 2004	EG MP 2005	EG MP 2006	EG MP 2007	EG MP 2008	
25 cm	EG MP 2504	EG MP 2505	EG MP 2506	EG MP 2507	EG MP 2508	
30 cm	EG MP 3004	EG MP 3005	EG MP 3006	EG MP 3007	EG MP 3008	
40 cm	EG MP 4004	EG MP 4005	EG MP 4006	EG MP 4007	EG MP 4008	
50 cm	EG MP 5004	EG MP 5005	EG MP 5006	EG MP 5007	EG MP 5008	
60 cm	EG MP 6004	EG MP 6005	EG MP 6006	EG MP 6007	EG MP 6008	

MP Montaj Plakaları Net Ölçüleri

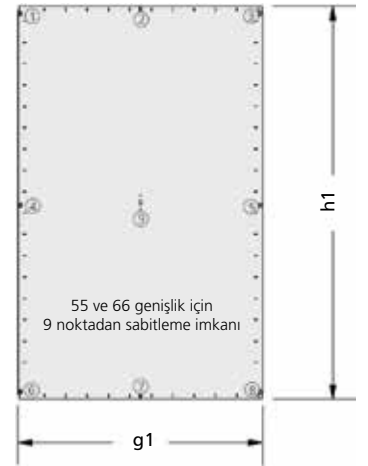


MK Boy Montaj Plakaları								Kodlar
Anma Yükseklik	Kabin anma genişliği							Kodlar
	04	05	06	07	08	10	12	
180	EG MK 1804	EG MK 1805	EG MK 1806	EG MK 1807	EG MK 1808	EG MK 1855	EG MK 1866	
200	EG MK 2004	EG MK 2005	EG MK 2006	EG MK 2007	EG MK 2008	EG MK 2055	EG MK 2066	
220	EG MK 2204	EG MK 2205	EG MK 2206	EG MK 2207	EG MK 2208	EG MK 2255	EG MK 2266	

Boy Montaj Plakaları kabinin arka dikey profillerine sabitlenebilmektedir. Montaj yüzeyinin kabin derinliğinde değiştirilmesi istendiğinde Kayar Tutucu Aksesuarlarının kullanılması gerekmektedir. Bunlar ayrıca sipariş edilmelidir.

Kayar Tutucu Aksesuarları

- (A) Alt / Üst Kayar Tutucu Seti**
Ürün Kapsamı:
 -Alt / Üst Kayar Tutucu Profili - 2 ad.
 -Bağlantı takımı
- Sipariş Kodu;
 04 genişlik için EG MKT 04
 05 genişlik için EG MKT 05
 06 genişlik için EG MKT 06
 07 genişlik için EG MKT 07
 08 genişlik için EG MKT 08
 55 genişlik için EG MKT 55
 66 genişlik için EG MKT 66
- (B) Orta Kayar Tutucu Profili,**
Ürün Kapsamı:
 -Orta Kayar Tutucu Profili - 1 ad.
 -Bağlantı takımı
- Sipariş Kodu;
 06 genişlik için EG MOT 06
 08 genişlik için EG MOT 08
 55 genişlik için EG MOT 55
 66 genişlik için EG MOT 66
- (C) MC Profil (Dış seviye)**
Ürün Kapsamı:
 -MC Montaj Profil - 1 ad.
 -Bağlantı takımı
- Sipariş Kodu;
 04 derinlik için EG MC 030
 05 derinlik için EG MC 040
 06 derinlik için EG MC 050
 07 derinlik için EG MC 060
 08 derinlik için EG MC 070
- (D) Boy MK Kaydırma Kızak Seti**
Ürün Kapsamı:
 -Kaydırma Kızak Profilleri - 2 ad.
 -Bağlantı takımı
- Sipariş Kodu;
 04 derinlik için EG MKZ 04
 05 derinlik için EG MKZ 05
 06 derinlik için EG MKZ 06
 07 derinlik için EG MKZ 07
 08 derinlik için EG MKZ 08
- Not: Kaydırma Kızak Seti sadece 08, 55 ve 66 genişliklerde kullanılabilir. Ayrıca 55 ve 66 genişlik kodlu Modül Setleri ile birlikte standart olarak verilmektedir.



Yükseklik	Net ölçü h1	Genişlik	Net ölçü g1
18	164.5 cm	04	34.6 cm
20	184.5 cm	05	44.6 cm
22	204.5 cm	06	54.6 cm
		07	64.6 cm
		08	74.6 cm
		10	94.6 cm
		12	114.6 cm

08, 55 ve 66 Genişlik için MK Boy Montaj Plakaları Aksesuar Takımı

Anma Genişlik	Kabin anma derinliği				
	04	05	06	07	08
08	EG MZ 0804	EG MZ 0805	EG MZ 0806	EG MZ 0807	EG MZ 0808
55	EG MZ 5504	EG MZ 5505	EG MZ 5506	EG MZ 5507	EG MZ 5508
66	EG MZ 6604	EG MZ 6605	EG MZ 6606	EG MZ 6607	EG MZ 6608

Ürün Kapsamı:

- Alt / Üst Kayar Tutucu Seti (A)
- Orta Kayar Tutucu Profili (B)
- MC Profil (2 Adet) (C)

SİPARİŞ KODLARI VE ÖLÇÜLER

OS Sabit Ön Örtü Profil Seti Kodlar

Anma Yükseklik	Kabin anma genişliği				
	04	05	06	07	08
18	EG OS 1804	EG OS 1805	EG OS 1806	EG OS 1807	EG OS 1808
20	EG OS 2004	EG OS 2005	EG OS 2006	EG OS 2007	EG OS 2008
22	EG OS 2204	EG OS 2205	EG OS 2206	EG OS 2207	EG OS 2208

OC Ön Örtü Profil Seti ve Çerçevesi Kodlar

Anma Yükseklik	Kabin anma genişliği				
	04	05	06	07	08
18	EG OC 1804	EG OC 1805	EG OC 1806	EG OC 1807	EG OC 1808
20	EG OC 2004	EG OC 2005	EG OC 2006	EG OC 2007	EG OC 2008
22	EG OC 2204	EG OC 2205	EG OC 2206	EG OC 2207	EG OC 2208

OC Ön Örtü Profil Seti ve Çerçevesi Ölçüler

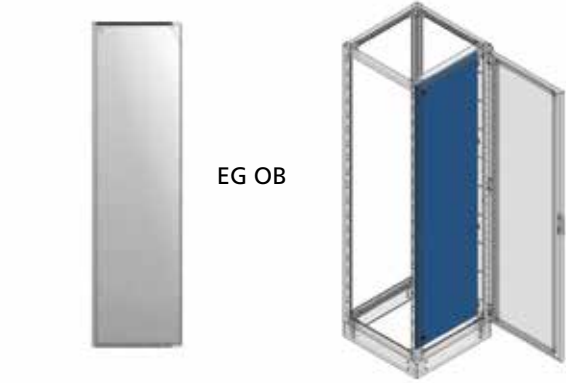
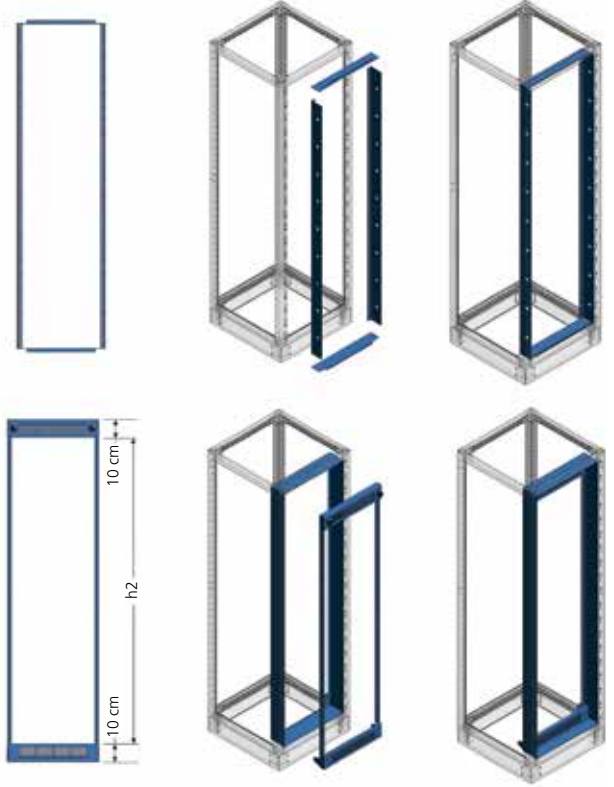
Anma Yükseklik h2	Kabin anma yüksekliği		
	18	20	22
Net Ölçü	145 cm	165 cm	185 cm

OB Boy Örtü Plakaları Kodlar

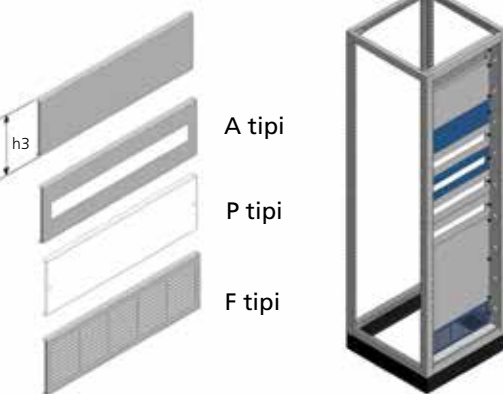
Anma Yükseklik	Kabin anma genişliği				
	04	05	06	07	08
18	EG OB 1804	EG OB 1805	EG OB 1806	EG OB 1807	EG OB 1808
20	EG OB 2004	EG OB 2005	EG OB 2006	EG OB 2007	EG OB 2008
22	EG OB 2204	EG OB 2205	EG OB 2206	EG OB 2207	EG OB 2208

OE Örtü Plakaları Kodlar

h3 Anma Ölçü	Kabin anma genişliği				
	04	05	06	07	08
5 cm	EG OE 0504	EG OE 0505	EG OE 0506	EG OE 0507	EG OE 0508
10 cm	EG OE 1004	EG OE 1005	EG OE 1006	EG OE 1007	EG OE 1008
15 cm	EG OE 1504	EG OE 1505	EG OE 1506	EG OE 1507	EG OE 1508
20 cm	EG OE 2004	EG OE 2005	EG OE 2006	EG OE 2007	EG OE 2008
25 cm	EG OE 2504	EG OE 2505	EG OE 2506	EG OE 2507	EG OE 2508
30 cm	EG OE 3004	EG OE 3005	EG OE 3006	EG OE 3007	EG OE 3008
40 cm	EG OE 4004	EG OE 4005	EG OE 4006	EG OE 4007	EG OE 4008
55 cm	EG OE 5504	EG OE 5505	EG OE 5506	EG OE 5507	EG OE 5508
60 cm	EG OE 6004	EG OE 6005	EG OE 6006	EG OE 6007	EG OE 6008
65 cm	EG OE 6504	EG OE 6505	EG OE 6506	EG OE 6507	EG OE 6508
75 cm	EG OE 7504	EG OE 7505	EG OE 7506	EG OE 7507	EG OE 7508
90 cm	EG OE 9004	EG OE 9005	EG OE 9006	EG OE 9007	EG OE 9008
105 cm	EG OE 10504	EG OE 10505	EG OE 10506	EG OE 10507	EG OE 10508



EG OB



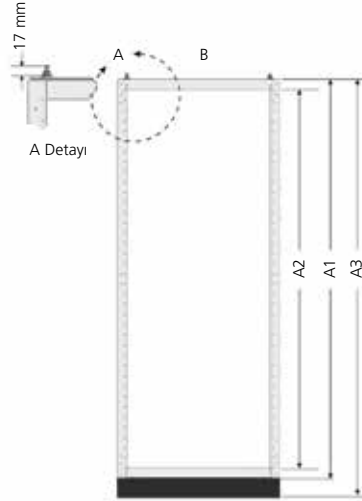
A tipi

P tipi

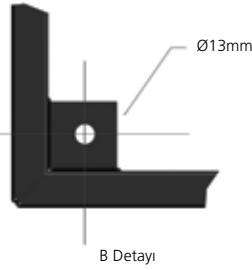
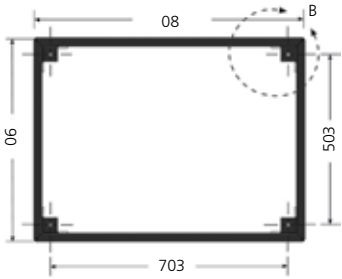


F tipi

A ve F tipi OE'ler sadece 15 cm ve 20 cm anma ölçüsünde mevcuttur. Bunların sipariş kodlarına A veya P harfi eklenir. Örnek; EG OE 1506 A P tipi OE'ler şeffaf plastik malzemeden imal edilmiştir. Tüm ölçülerde sipariş edilebilir. Bunların sipariş kodlarına "P" harfi eklenir. Örnek; EG OE 2008 P

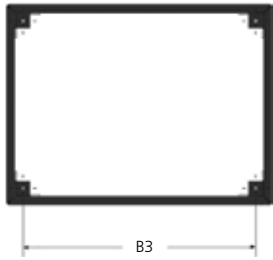
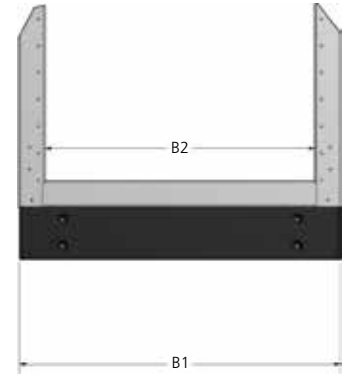
ÖLÇÜLER



Örnek Ölçülendirme

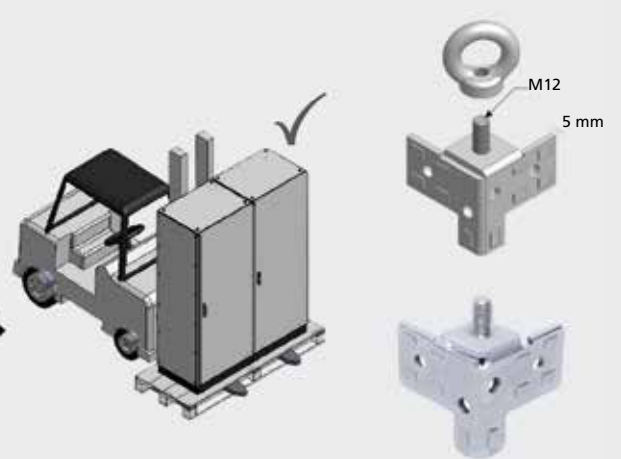
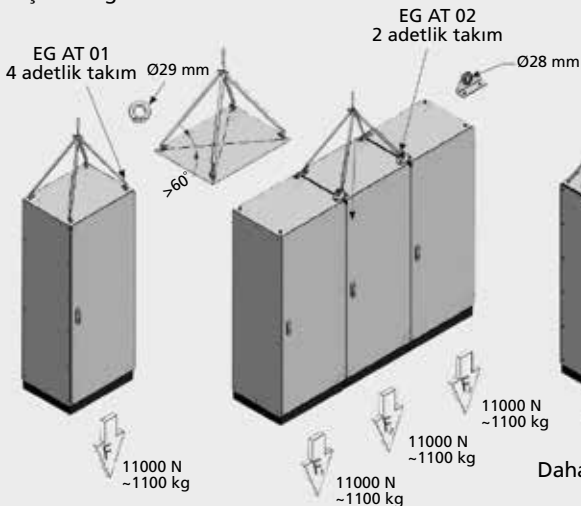


Net Ölçüler	Kabin anma yüksekliği		
	18	20	22
A1	1749 mm	1949 mm	2149 mm
A2	1651 mm	1851 mm	2051 mm
A3	1855 mm	2055 mm	2255 mm



Net Ölçüler	Kabin anma genişliği veya derinliği				
	04	05	06	07	08
B1	396 mm	496 mm	596 mm	696 mm	796 mm
B2	301 mm	401 mm	501 mm	601 mm	701 mm
B3	303 mm	403 mm	503 mm	603 mm	703 mm

Taşıma Bilgileri



Daha detaylı bilgi için "Yükleme Talimatı" dokümanını isteyiniz.



D0 tipi ön kapı kullanılabilir alan yükseklik ölçüleri (A4)

Ölçü/A4	ED OK 18	ED OK 20	ED OK 22
Net Ölçü	1605 mm	1805 mm	2005 mm

D0-1-2-3 tipi ön kapı kullanılabilir alan genişlik ölçüleri (B4)

Ölçü/B4	03	04	05	06	07	08
Net Ölçü	140 mm	240 mm	340 mm	440 mm	540 mm	640 mm

D1 tipi ön kapı kullanılabilir alan yükseklik ölçüleri (A5)

Ölçü/A5	ED OK 18	ED OK 20	ED OK 22
Net Ölçü	1430 mm	1630 mm	1830 mm

D2 tipi ön kapı kullanılabilir alan yükseklik ölçüleri (A6)

Ölçü/A6	ED OK 18	ED OK 20	ED OK 22
Net Ölçü	1255 mm	1455 mm	1655 mm

D3 tipi ön kapı kullanılabilir alan yükseklik ölçüleri (A7)

Ölçü/A7	ED OK 18	ED OK 20	ED OK 22
Net Ölçü	865 mm	980 mm	1095 mm

Örnek: ED OK 2008 D0



Örnek: ED OK 2008 D1



Örnek: ED OK 2008 D2



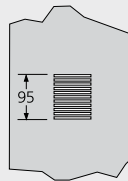
Örnek: ED OK 2008 D3



Havalandırma net kesit alanları


Yükseklik	Genişlik	OK D1	OK D2
18/20/22	04	0,0095 m ²	0,0191 m ²
18/20/22	05	0,0141 m ²	0,0287 m ²
18/20/22	06	0,0192 m ²	0,0382 m ²
18/20/22	07	0,0239 m ²	0,0478 m ²
18/20/22	08	0,0287 m ²	0,0574 m ²

Yükseklik	Genişlik	OK D3
18	04	0,061 m ²
18	05	0,092 m ²
18	06	0,121 m ²
18	07	0,153 m ²
18	08	0,189 m ²
20	04	0,068 m ²
20	05	0,104 m ²
20	06	0,136 m ²
20	07	0,172 m ²
20	08	0,208 m ²
22	04	0,076 m ²
22	05	0,116 m ²
22	06	0,152 m ²
22	07	0,192 m ²
22	08	0,232 m ²

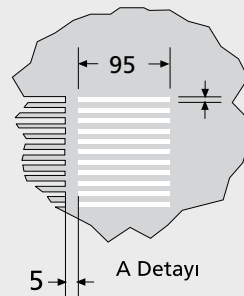


30 cm genişliğinde D1 veya D2 tipi Ön Kapı havalandırma detayı

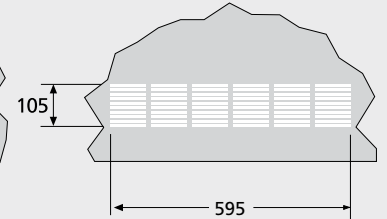
Örnek Ön Kapı ES OK 2008 D2



0,0574 m²




A Detayı




B Detayı

Not: Cebri havalandırma hesapları için "Fan Modülü Ürün Bilgilendirme Notu"na bakınız.

İSKELET KURULUM



1



2



3

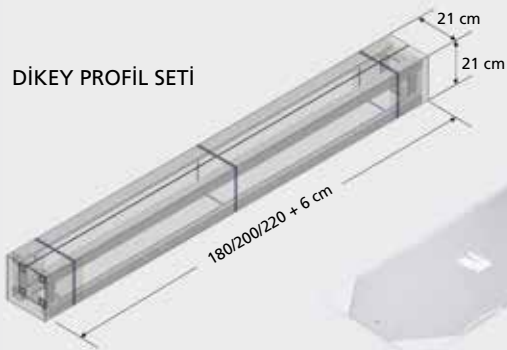


4

Baza ve üst kapak montajı ile birlikte iskelet kurulumu 2 çalışan ile 15 dakika içinde gerçekleştirebilir.

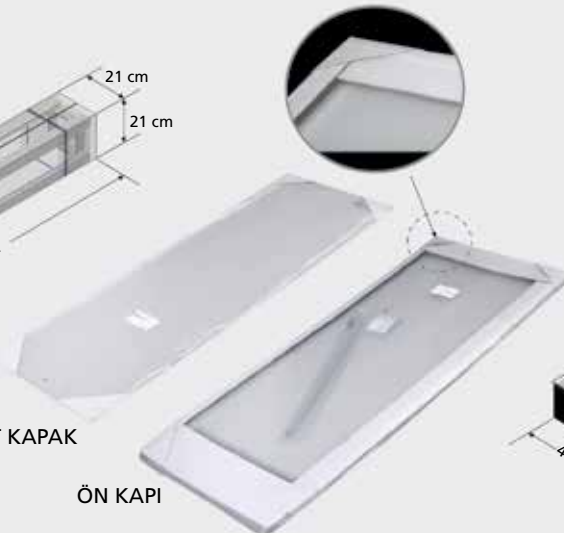
AMBALAJLAMA

DIKEY PROFİL SETİ

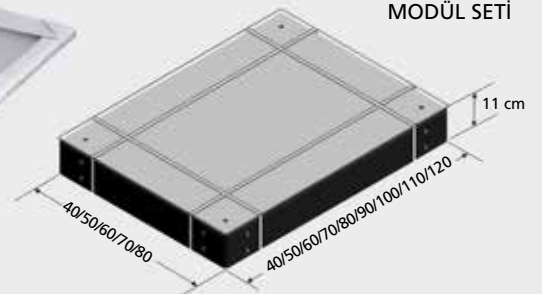


SABİT KAPAK

ÖN KAPI



MODÜL SETİ



TEST CERTIFICATE

Number: 2128838.100

Issued to: EAE Elektrotechnik San. Ve Tic. A.S.
Ikitelli Organize Sanayi
Bölgesi Turgut Özal
Caddesi No 112
34306 Ikitelli - Istanbul
Turkey

For the product: Empty enclosures

Trade name: EAE

Type/Model: E-Kabin D / S / H / X / L / E / M / O / T / K Series

Ratings: IP30 (E Series), IP41 (D Series), IP55 (S / H / L / O / K Series), IP66 (M Series), IP67 (T Series); IK 10;
indoor (D / S / L / E / O / K Series), outdoor (H Series), indoor/outdoor (M / T Series)
E-Kabin X Series are stainless steel versions of the E-Kabin S / E / M / T / K Series and have the same ratings.

Manufactured by: EAE Elektrotechnik San. Ve Tic. A.S.
See address above

Subject: Type test


Requirements: IEC 62208:2002, clauses 9.2 - 9.7, 9.8.2, 9.8.3, 9.10, and 9.12

Remarks: WMT procedure

This Test Certificate is granted on account of an examination by KEMA Quality, the results of which are laid down in a report no. 2128838.01-QUA/INC, issued on March 19, 2010.

The examination has been carried out on one single specimen of the product, submitted by the manufacturer. The Attestation does not include an assessment of the manufacturer's production. Conformity of his production with the specimen tested by KEMA Quality is not the responsibility of KEMA Quality.

KEMA Quality B.V.
Arnhem, March 19, 2010



H.R.M. Barends
Certification Manager

© Integral publication of this certificate and adjoining reports is allowed



ELEKTROTEKNİK

www.eae-et.com.tr

EAE Elektroteknik A.Ş.
İkitelli Organize Sanayi Bölgesi
Ziya Gökalp Mah. Eski Turgut
Özal Cad. No: 20 Başakşehir
34490, İstanbul / TÜRKİYE
Tel : +90 (212) 549 26 39 (pbx)
Faks : +90 (212) 549 37 91
E-mail : ekabin@eae.com.tr
Web : www.eae-et.com.tr